
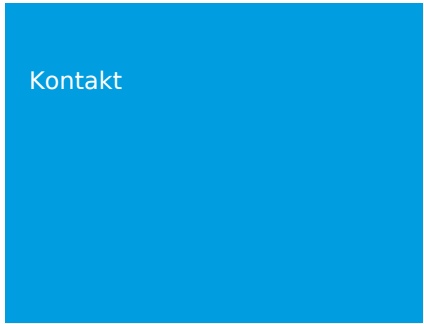



# VS12-LE-LD-HD-TWINSTRAP



## Hohe Ansprüche, geringe Verschlusskosten

### Technische Daten

Antriebsart	Dummy
Spannkraft	Dummy
Steuerspannung	Dummy
Schweißspannung (TITANARG®)	Dummy
Bandtransportgeschwindigkeit	Dummy
Abmessungen	Dummy
Gewicht	Dummy
Gasverbrauch	Dummy
Temperaturbereich (Heiß / Kalt)	Dummy

### Band/Verschluss

Bandtyp	Stahlband
Band	Dummy Dummy Dummy

Bandbreite	Dummy
Banddicke	Dummy
Verschlussart	WIG-Schweißverschluss
Verschlussfestigkeit (abhängig von der Bandqualität, Bandabmessung)	Dummy

### **Mindest-Auflagefläche**

Expansives Packstück	Dummy
Spaltbandring	Dummy
Sechskantrohrbund	Dummy
Rundes Packstück	Dummy

### **Anwendungen**

Dummy